

ROMÂNIA
JUDEȚUL BISTRIȚA-NĂSĂUD



CONSILIUL JUDEȚEAN

PROIECT DE HOTĂRÂRE Nr.VIII/8734 din 11.04.2024
pentru completarea Anexei nr.9 la Hotărârea Consiliului Județean Bistrița-
Năsăud nr.207/2023 privind stabilirea taxelor speciale și a tarifelor percepute
în anul 2024 de Consiliul Județean Bistrița-Năsăud și instituțiile subordonate

Consiliul Județean Bistrița-Năsăud, întrunit în ședință ordinară, în data de _____, în prezența președintelui și a ___ de consilieri județeni;

Având în vedere:

- Referatul de aprobare nr.VIII/8732 din 11.04.2024 al Președintelui Consiliului Județean Bistrița-Năsăud;
- raportul nr.I/8739 din 11.04.2024 al Direcției economice din cadrul Consiliului Județean Bistrița-Năsăud;
- adresa nr.4701 din 10.04.2024 a Spitalului Clinic Județean de Urgență Bistrița, înregistrată la Consiliul Județean Bistrița-Năsăud cu nr.I/8571 din 10.04.2024;
- prevederile art.20 alin.(1) lit.b), art.30, art.67 și art.68 din Legea nr.273/2006 privind finanțele publice locale, cu modificările și completările ulterioare;
- prevederile art.190 alin.(1) și art.193 alin.(7) lit.g) din Legea nr.95/2006 privind reforma în domeniul sănătății, republicată, cu modificările și completările ulterioare;
- prevederile art.484 alin.(1)-(3) și art.485 din Legea nr.227/2015 privind Codul fiscal cu modificările și completările ulterioare;
- prevederile Hotărârii Guvernului nr.521/2023 pentru aprobarea pachetelor de servicii și a Contractului-cadru care reglementează condițiile acordării asistenței medicale, a medicamentelor și a dispozitivelor medicale, în cadrul sistemului de asigurări sociale de sănătate, cu modificările și completările ulterioare;
- prevederile Ordinului comun al ministrului sănătății și al președintelui Casei Naționale de Asigurări de Sănătate nr.1857/441/2023 privind aprobarea Normelor metodologice de aplicare a Hotărârii Guvernului nr.521/2023 pentru aprobarea pachetelor de servicii și a Contractului-cadru care reglementează condițiile acordării asistenței medicale, a medicamentelor și a dispozitivelor medicale, în cadrul sistemului de asigurări sociale de sănătate, cu modificările și completările ulterioare;
- avizul nr.IIA/_____ din __.__.2024 al Comisiei economice;
- avizul nr.IIA/_____ din __.__.2024 al Comisiei de sănătate, cultură, tineret și sport;
- avizul nr.IIA/_____ din __.__.2024 al Comisiei de administrație;

În temeiul prevederilor art.173 alin.(1) lit.b) și lit.d), alin.(3) lit.c), alin.(5) lit.c), art.182 alin.(1), alin.(4) coroborat cu art.139 alin.(3) lit.c) și art.196 alin.(1) lit.a) din Ordonanța de urgență a Guvernului nr.57/2019 privind Codul administrativ, cu modificările și completările ulterioare;

HOTĂRĂȘTE:

Art.I Anexa nr.9 la Hotărârea Consiliului Județean Bistrița-Năsăud nr.207/2023 privind stabilirea taxelor speciale și a tarifelor percepute în anul 2024 de Consiliul Județean Bistrița-Năsăud și instituțiile subordonate se completează conform Anexei la prezenta hotărâre.

Art.II (1) Prezenta hotărâre se publică pe site-ul Consiliului Județean Bistrița-Năsăud și se afișează la sediul instituției.

(2) Orice persoană interesată poate face contestație împotriva prezentei hotărâri în termen de 15 zile de la data afișării sau a publicării acesteia. Contestația se depune la registratura Consiliului Județean Bistrița-Năsăud.

Art.III Prezenta hotărâre intră în vigoare începând cu data de 1 mai 2024.

Art.IV Prezenta hotărâre a fost adoptată cu un număr de _____ voturi „pentru”.

Art.V Cu ducerea la îndeplinire a prevederilor prezentei hotărâri se încredințează Direcția economică din cadrul Consiliului Județean Bistrița-Năsăud și Spitalul Clinic Județean de Urgență Bistrița.

Art.VI Prezenta hotărâre se comunică, prin grija Serviciului resurse umane, organizare, relația cu consiliul județean, IT, către:

- Direcția economică;
- Spitalul Clinic Județean de Urgență Bistrița;
- Instituția Prefectului - județul Bistrița-Năsăud.

**INIȚIATOR:
PREȘEDINTE,
EMIL RADU MOLDOVAN**

**Aviz de legalitate:
SECRETARUL GENERAL AL JUDEȚULUI,
ALEXANDRINA-CRINA BORȘ**

Nr.____

Din _____.2024

F.A.C./O.I.C./1 ex.

NOTĂ: prezenta hotărâre se adoptă cu majoritate absolută (votul majorității consilierilor județeni în funcție - art.182 alin.(1), alin.(4) coroborat cu art.139 alin.(3) lit.c) din Codul administrativ)

Viza CFP	Verificat: Compartiment pregătire documente, Monitorul Oficial Local	Avizat Serviciul resurse umane, organizare, relația cu consiliul județean, IT
Nume, prenume, funcție	Nicoară Maria, consilier superior	Borgovan Paul-Ioan, șef serviciu
Semnătura:	Semnătura:	Semnătura:
Data:	Data:	Data:

**Tarife pentru servicii medicale prestate la cerere în anul 2024 de către
Spitalul Clinic Județean de Urgență Bistrița**
(Extras din Anexa nr.9 la Hotărârea Consiliului Județean Bistrița-Năsăud nr.207/2023)

Nr. crt.	Specificație	Lei
II. TARIFE RADIOLOGIE, ECOGRAFIE, EXPLORĂRI FUNCȚIONALE		
A. Investigații cu radiații ionizate		
25	Mamografie digitală 2D (examinare pentru un sân)	150
26	Mamografie digitală 2D bilaterală	250
27	Mamografie cu tomosinteză unilaterală	360
28	Mamografia cu tomosinteză bilaterală	500

oooOOOooo

CONSILIUL JUDEȚEAN BISTRIȚA-NĂSĂUD
CABINET PREȘEDINTE
Nr.VIII/8732 din 11.04.2024

REFERAT DE APROBARE

a Proiectului de hotărâre pentru completarea Anexei nr.9 la Hotărârea Consiliului Județean Bistrița-Năsăud nr.207/2023 privind stabilirea taxelor speciale și a tarifelor percepute în anul 2024 de Consiliul Județean Bistrița-Năsăud și instituțiile subordonate

Conform prevederilor Legii nr.227/2015 privind Codul fiscal, cu modificările și completările ulterioare, ale Legii nr.273/2006 privind finanțele publice locale, cu modificările și completările ulterioare și ale Ordonanței de urgență a Guvernului nr.57/2019 privind Codul administrativ, cu modificările și completările ulterioare, consiliul județean poate stabili anual taxe speciale și tarife pentru funcționarea unor servicii publice de interes județean.

Acestea constituie venituri care se utilizează în scopurile pentru care au fost înființate, încasându-se numai de la persoanele fizice și juridice care beneficiază de serviciile respective.

Potrivit prevederilor Legii nr.95/2006 privind reforma în domeniul sănătății, republicată, cu modificările și completările ulterioare, spitalele publice pot realiza venituri proprii din sumele încasate pentru serviciile medicale, alte prestații efectuate pe bază de contract și din alte surse, conform legii.

În acest sens, prin Hotărârea Consiliului Județean Bistrița-Năsăud nr.207/2023 privind stabilirea taxelor speciale și a tarifelor percepute în anul 2024 de Consiliul Județean Bistrița-Năsăud și instituțiile subordonate, în scopul realizării de venituri proprii necesare pentru susținerea activității, au fost aprobate o serie de tarife pentru serviciile medicale prestate la cererea unor terți în cursul anului 2024 de către Spitalul Clinic Județean de Urgență Bistrița.

Prin Nota de fundamentare nr.4699/10.04.2024, înaintată de către Spitalul Clinic Județean de Urgență Bistrița prin adresa 4701/10.04.2024, înregistrată la Consiliul Județean Bistrița-Năsăud cu nr.I/8571/10.04.2024, se propune introducerea unor tarife noi pe anul 2024, pentru serviciile medicale care vor fi prestate în cadrul Ambulatorului integrat al spitalului, ca urmare a dotării Laboratorului de radiologie cu un Sistem de mamografie performant, achiziționat din fondurile alocate în anul 2023 de către Ministerul Sănătății cu această destinație. Sistemul de mamografie pus în funcțiune la finalul anului 2023 oferă o exploatare precisă a sânului și o detectare rapidă a formațiunilor tumorale de la acest nivel, utilizarea acestuia fiind însă condiționată de instruirea personalului în acest sens și de avizul Comisiei Naționale pentru Controlul Activităților Nucleare din cadrul Guvernului României. Avizul în cauză

a fost obținut în data de 14.03.2024, iar trainingul personalului cu privire la manipularea corespunzătoare, precum și la funcționarea dispozitivului medical a avut loc în perioada 27-28.03.2024.

Tarifele noi, propuse pentru anul 2024 de Spitalul Clinic Județean de Urgență Bistrița, în completarea celor aprobate prin Hotărârea Consiliului Județean Bistrița-Năsăud nr.207/2023 au fost în prealabil discutate și supuse aprobării Consiliului de administrație al instituției, care a emis Decizia nr.4472/05.04.2024.

Drept urmare, potrivit Notei de fundamentare nr.IA/8721/11.04.2024 a Serviciului buget, monitorizare investiții din cadrul Direcției economice a Consiliului Județean Bistrița-Năsăud se motivează necesitatea și se propune inițierea unui proiect de hotărâre pentru completarea Anexei nr.9 la Hotărârea Consiliului Județean Bistrița-Năsăud nr.207/2023 privind stabilirea taxelor speciale și a tarifelor percepute în anul 2024 de Consiliul Județean Bistrița-Năsăud și instituțiile subordonate, cu următoarele tarife:

- Mamografie digitală 2D (examinare pentru un sân) - 150 lei;
- Mamografie digitală 2D bilaterală - 250 lei;
- Mamografie cu tomosinteză unilaterală - 360 lei;
- Mamografia cu tomosinteză bilaterală -500 lei.

Având în vedere cele de mai sus, aprob inițierea **Proiectului de hotărâre pentru completarea Anexei nr.9 la Hotărârea Consiliului Județean Bistrița-Năsăud nr.207/2023 privind stabilirea taxelor speciale și a tarifelor percepute în anul 2024 de Consiliul Județean Bistrița-Năsăud și instituțiile subordonate** pe care îl supun dezbaterii și adoptării de către Consiliul Județean Bistrița-Năsăud în forma prezentată.

**INIȚIATOR:
PREȘEDINTE,
EMIL RADU MOLDOVAN**

Întocmit: Onișor Ionela-Cristina, consilier superior/1 ex. _____

CONSILIUL JUDEȚEAN BISTRIȚA-NĂSĂUD
SERVICIUL BUGET, MONITORIZARE INVESTIȚII
Nr.IA/8721 din 11.04.2024

APROBAT:
ADMINISTRATOR PUBLIC,
GRIGORE-FLORIN MOLDOVAN

NOTĂ DE FUNDAMENTARE
pentru completarea Anexei nr.9 la Hotărârea Consiliului Județean
Bistrița-Năsăud nr.207/2023 privind stabilirea taxelor speciale și a
tarifelor percepute în anul 2024 de Consiliul Județean Bistrița-
Năsăud și instituțiile subordonate

În conformitate cu prevederile Legii nr.227/2015 privind Codul fiscal, cu modificările și completările ulterioare, ale Legii nr.273/2006 privind finanțele publice locale, cu modificările și completările ulterioare, respectiv ale Ordonanței de urgență a Guvernului nr.57/2019 privind Codul administrativ, cu modificările și completările ulterioare, consiliul județean poate stabili anual taxe speciale și tarife pentru funcționarea unor servicii publice de interes local.

Potrivit prevederilor art.190 alin.(1) din Legea nr.95/2006 privind reforma în domeniul sănătății, republicată, cu modificările și completările ulterioare, spitalele publice pot realiza venituri proprii din sumele încasate pentru serviciile medicale, alte prestații efectuate pe bază de contract și din alte surse, conform legii.

În acest sens, prin Hotărârea Consiliului Județean Bistrița-Năsăud nr.207/20.12.2023 privind stabilirea taxelor speciale și a tarifelor percepute în anul 2024 de Consiliul Județean Bistrița-Năsăud și instituțiile subordonate, în scopul realizării de venituri proprii necesare pentru susținerea activității, au fost aprobate o serie de tarife pentru serviciile medicale care vor fi prestate la cererea unor terți în cursul anului 2024 de către Spitalul Clinic Județean de Urgență Bistrița.

Conform Notei de fundamentare nr.4699 din 10.04.2024, înaintată de Spitalul Clinic Județean de Urgență Bistrița prin adresa nr.4701/10.04.2024, înregistrată la Consiliul Județean Bistrița-Năsăud cu nr.I/8571/10.04.2024, în anul 2023, în cadrul fondurilor alocate de la bugetul de stat, Ministerul Sănătății a repartizat spitalului sume pentru dotarea Laboratorului de radiologie din cadrul Ambulatorului integrat cu un Sistem de mamografie performant care permite preluarea rapidă a solicitărilor de examinare și

realizarea acestora în condiții de performanță. Sistemul de mamografie achiziționat și pus în funcțiune la finalul anului 2023 oferă o exploatare precisă a sânului și o detectare rapidă a formațiunilor tumorale de la acest nivel. Pentru utilizarea acestuia a fost necesară instruirea prealabilă a personalului și obținerea avizului Comisiei Naționale pentru Controlul Activităților Nucleare din cadrul Guvernului României. Avizul în cauză a fost obținut în data de 14.03.2024, iar trainingul personalului cu privire la manipularea corespunzătoare, precum și la funcționarea dispozitivului medical a avut loc în perioada 27-28.03.2024.

Astfel, având în vedere cele de mai sus, se propune pentru anul 2024, introducerea unor tarife noi, pentru exploatarea Sistemului de mamografie, după cum urmează:

- Mamografie digitală 2D (examinare pentru un sân) - 150 lei;
- Mamografie digitală 2D bilaterală - 250 lei;
- Mamografie cu tomosinteză unilaterală - 360 lei;
- Mamografia cu tomosinteză bilaterală -500 lei.

Costul eliberării rezultatelor atât în format fizic, pe suport de hârtie, cât și în format electronic, este inclus în costul propus pentru fiecare tip de mamografie.

La fundamentare tarifelor s-au avut în vedere:

- Hotărârea Guvernului nr.521/2023 pentru aprobarea pachetelor de servicii și a Contractului-cadru care reglementează condițiile acordării asistenței medicale, a medicamentelor și a dispozitivelor medicale, în cadrul sistemului de asigurări sociale de sănătate, cu modificările și completările ulterioare;

- Ordinului comun al ministrului sănătății și al președintelui Casei Naționale de Asigurări de Sănătate nr.1857/441/2023 privind aprobarea Normelor metodologice de aplicare a Hotărârii Guvernului nr.521/2023 pentru aprobarea pachetelor de servicii și a Contractului-cadru care reglementează condițiile acordării asistenței medicale, a medicamentelor și a dispozitivelor medicale, în cadrul sistemului de asigurări sociale de sănătate, cu modificările și completările ulterioare;

- Tarifele practicate în prezent pe piață pentru astfel de servicii medicale.

Tarifele nou propuse pentru anul 2024 de către Spitalul Clinic Județean de Urgență Bistrița au fost în prealabil discutate și supuse aprobării Consiliului de administrație al instituției, fiind emisă Decizia nr.4472/05.04.2024.

Drept urmare, este necesară completarea Anexei nr.9 la Hotărârea Consiliului Județean Bistrița-Năsăud nr.207/2023 privind stabilirea taxelor speciale și a tarifelor percepute în anul 2024 de Consiliul Județean Bistrița-Năsăud și instituțiile subordonate.

Având în vedere cele prezentate și în conformitate cu prevederile art.240 alin.(2) din Ordonanța de urgență a Guvernului nr.57/2019 privind

Codul administrativ, cu modificările și completările ulterioare, care prevede faptul că aprecierea necesității și oportunitatea adoptării actelor administrative aparțin exclusiv autorităților deliberative, propunem inițierea **Proiectului de hotărâre pentru completarea Anexei nr.9 la Hotărârea Consiliului Județean Bistrița-Năsăud nr.207/2023 privind stabilirea taxelor speciale și a tarifelor percepute în anul 2024 de Consiliul Județean Bistrița-Năsăud și instituțiile subordonate.**

**P.ȘEF SERVICIU,
CONSILIER SUPERIOR,
ADRIANA-CLAUDIA FEIER**

**CONSILIER SUPERIOR,
IONELA-CRISTINA ONIȘOR**

CONSILIUL JUDEȚEAN BISTRIȚA-NĂSĂUD
DIRECȚIA ECONOMICĂ
Nr.I/8739 din 11.04.2024

RAPORT

**asupra Proiectului de hotărâre pentru completarea Anexei nr.9 la
Hotărârea Consiliului Județean Bistrița-Năsăud
nr.207/2023 privind stabilirea taxelor speciale și a tarifelor percepute
în anul 2024 de Consiliul Județean
Bistrița-Năsăud și instituțiile subordonate**

Având în vedere:

- Referatul de aprobare nr.VIII/8732 din 11.04.2024 al Președintelui Consiliului Județean Bistrița-Năsăud;
- adresa nr.4701 din 10.04.2024 a Spitalului Clinic Județean de Urgență Bistrița, înregistrată la Consiliul Județean Bistrița-Năsăud cu nr.I/8571 din 10.04.2024;
- prevederile art.20 alin.(1) lit.b), art.30, art.67 și art.68 din Legea nr.273/2006 privind finanțele publice locale, cu modificările și completările ulterioare;
- prevederile art.190 alin.(1) și art.193 alin.(7) lit.g) din Legea nr.95/2006 privind reforma în domeniul sănătății, republicată, cu modificările și completările ulterioare;
- prevederile art.484 alin.(1)-(3) și art.485 din Legea nr.227/2015 privind Codul fiscal cu modificările și completările ulterioare;
- prevederile Hotărârii Guvernului nr.521/2023 pentru aprobarea pachetelor de servicii și a Contractului-cadru care reglementează condițiile acordării asistenței medicale, a medicamentelor și a dispozitivelor medicale, în cadrul sistemului de asigurări sociale de sănătate, cu modificările și completările ulterioare;
- prevederile Ordinului comun al ministrului sănătății și al președintelui Casei Naționale de Asigurări de Sănătate nr.1857/441/2023 privind aprobarea Normelor metodologice de aplicare a Hotărârii Guvernului nr.521/2023 pentru aprobarea pachetelor de servicii și a Contractului-cadru care reglementează condițiile acordării asistenței medicale, a medicamentelor și a dispozitivelor medicale, în cadrul sistemului de asigurări sociale de sănătate, cu modificările și completările ulterioare;

În temeiul prevederilor art.173 alin.(1) lit.b) și lit.d), alin.(3) lit.c), alin.(5) lit.c), art.182 alin.(1), alin.(4) coroborat cu art.139 alin.(3) lit.c) și art.196 alin.(1) lit.a) din Ordonanța de urgență a Guvernului nr.57/2019 privind Codul administrativ, cu modificările și completările ulterioare, a fost inițiat Proiectul de hotărâre pentru completarea Anexei nr.9 la Hotărârea Consiliului Județean Bistrița-Năsăud nr.207/2023 privind stabilirea taxelor speciale și a tarifelor percepute în anul 2024 de Consiliul Județean Bistrița-Năsăud și instituțiile subordonate.

În conformitate cu prevederile Legii nr.227/2015 privind Codul fiscal, cu modificările și completările ulterioare, ale Legii nr.273/2006 privind finanțele publice locale, cu modificările și completările ulterioare, respectiv ale Ordonanței de urgență a Guvernului nr.57/2019 privind Codul administrativ, cu modificările și completările ulterioare, consiliul județean poate stabili anual taxe speciale și tarife pentru funcționarea unor servicii publice de interes local.

Potrivit prevederilor art.190 alin.(1) din Legea nr.95/2006 privind reforma în domeniul sănătății, republicată, cu modificările și completările ulterioare, spitalele publice pot realiza venituri proprii din sumele încasate pentru serviciile medicale, alte prestații efectuate pe bază de contract și din alte surse, conform legii.

În acest sens, prin Hotărârea Consiliului Județean Bistrița-Năsăud nr.207/20.12.2023 privind stabilirea taxelor speciale și a tarifelor percepute în anul 2024 de Consiliul Județean Bistrița-Năsăud și instituțiile subordonate, în scopul realizării de venituri proprii necesare pentru susținerea activității, au fost aprobate o serie de tarife pentru serviciile medicale care vor fi prestate la cererea unor terți în cursul anului 2024 de către Spitalul Clinic Județean de Urgență Bistrița.

Conform Notei de fundamentare nr.4699 din 10.04.2024, înaintată de Spitalul Clinic Județean de Urgență Bistrița prin adresa nr.4701/10.04.2024, înregistrată la Consiliul Județean Bistrița-Năsăud cu nr.I/8571/10.04.2024, în anul 2023, în cadrul fondurilor alocate de la bugetul de stat, Ministerul Sănătății a repartizat spitalului sume pentru dotarea Laboratorului de radiologie din cadrul Ambulatorului integrat cu un Sistem de mamografie performant care permite preluarea rapidă a solicitărilor de examinare și realizarea acestora în condiții de performanță. Sistemul de mamografie achiziționat și pus în funcțiune la finalul anului 2023 oferă o exploatare precisă a sânului și o detectare rapidă a formațiunilor tumorale de la acest nivel. Pentru utilizarea acestuia a fost necesară instruirea prealabilă a personalului și obținerea avizului Comisiei Naționale pentru Controlul Activităților Nucleare din cadrul Guvernului României. Avizul în cauză a fost obținut în data de 14.03.2024, iar trainingul personalului cu privire la manipularea corespunzătoare, precum și la funcționarea dispozitivului medical a avut loc în perioada 27-28.03.2024.

Astfel, având în vedere cele de mai sus, se propune pentru anul 2024, introducerea unor tarife noi, pentru exploatarea Sistemului de mamografie, după cum urmează:

- Mamografie digitală 2D (examinare pentru un sân) - 150 lei;
- Mamografie digitală 2D bilaterală - 250 lei;
- Mamografie cu tomosinteză unilaterală - 360 lei;
- Mamografia cu tomosinteză bilaterală -500 lei.

Costul eliberării rezultatelor atât în format fizic, pe suport de hârtie, cât și în format electronic, este inclus în costul propus pentru fiecare tip de mamografie.

La fundamentare tarifelor s-au avut în vedere:

- Hotărârea Guvernului nr.521/2023 pentru aprobarea pachetelor de servicii și a Contractului-cadru care reglementează condițiile acordării asistenței medicale, a medicamentelor și a dispozitivelor medicale, în cadrul sistemului de asigurări sociale de sănătate, cu modificările și completările ulterioare;

- Ordinului comun al ministrului sănătății și al președintelui Casei Naționale de Asigurări de Sănătate nr.1857/441/2023 privind aprobarea Normelor metodologice de aplicare a Hotărârii Guvernului nr.521/2023 pentru aprobarea pachetelor de servicii și a Contractului-cadru care reglementează condițiile acordării asistenței medicale, a medicamentelor și a dispozitivelor medicale, în cadrul sistemului de asigurări sociale de sănătate, cu modificările și completările ulterioare;

- Tarifele practicate în prezent pe piață pentru astfel de servicii medicale.

Tarifele noi, propuse pentru anul 2024 de către Spitalul Clinic Județean de Urgență Bistrița în completarea celor aprobate prin Hotărârea Consiliului Județean Bistrița-Năsăud nr.207/2023, au fost în prealabil discutate și supuse aprobării Consiliului de administrație al instituției, care a emis Decizia nr.4472/05.04.2024.

Drept urmare, prin proiectul de hotărâre inițiat se propune completarea Anexei nr.9 la Hotărârea Consiliului Județean Bistrița-Năsăud nr.207/2023 privind stabilirea taxelor speciale și a tarifelor percepute în anul 2024 de Consiliul Județean Bistrița-Năsăud și instituțiile subordonate.

Având în vedere cele de mai sus, constat că sunt îndeplinite condițiile legale pentru ca **Proiectul de hotărâre pentru completarea Anexei nr.9 la Hotărârea Consiliului Județean Bistrița-Năsăud nr.207/2023 privind stabilirea taxelor speciale și a tarifelor percepute în anul 2024 de Consiliul Județean Bistrița-Năsăud și instituțiile subordonate**, să fie supus analizei și dezbaterii Consiliului Județean Bistrița-Năsăud în forma prezentată.

**DIRECTOR EXECUTIV,
Duța-Rafila Parasca**

Întocmit: Onișor Ionela-Cristina, consilier superior/1 ex. _____



SPITALUL CLINIC JUDEȚEAN DE URGENȚĂ BISTRIȚA



420094 Municipiul Bistrița, Bulevardul General Grigore Bălan, nr. 43, Tel/Fax: 0263.231.404
E-mail: spital.bistrita@gmail.com / spital.oficiu@gmail.com

Nr. 4701 din 10.04.2024



CATRE,
CONSILIU JUDETEAN BISTRITA
DIRECTIA ECONOMICA
Serviciul buget, monitorizare investitii

Vă transmitem propunerea de tarife noi la cerere pentru anul 2024. Va anexam următoarele:

- Nota de fundamentare Nr.4699/10.04.2023
- Hotărârea Consiliului de Administrație Nr.4472/5.04.2024
- Anexa 1 cu tarife



NR: 857
DATA: 10/04/2024
COD: BEB4

Director Financiar-Contabil



SPITALUL CLINIC JUDEȚEAN DE URGENȚĂ BISTRIȚA



420094 Municipiul Bistrița, Bulevardul General Grigore Bălan, nr. 43, Tel/Fax: 0263.231.404
E-mail: spital.bistrita@gmail.com / spital.oficiu@gmail.com

Nr.4699/10.04.2024

NOTĂ DE FUNDAMENTARE privind propunerea de tarife noi pentru servicii medicale prestate la cerere în anul 2024

Potrivit prevederilor art.190, alin.(1) din Legea nr.95/2006 privind reforma în domeniul sănătății, republicată, cu modificările și completările ulterioare, spitalele publice realizează venituri proprii din sumele încasate pentru serviciile medicale, alte prestații efectuate pe bază de contract, precum și din alte surse, conform legii.

În acest sens, prin Hotărârea Consiliului Județean Bistrița-Năsăud nr.207/20.12.2023 privind stabilirea taxelor speciale și a tarifelor percepute în anul 2024 de Consiliul Județean Bistrița-Năsăud și instituțiile subordonate, în scopul realizării de venituri proprii necesare pentru susținerea activității, au fost aprobate o serie de tarife pentru serviciile medicale care vor fi prestate la cererea unor terți în cursul anului 2024 de către Spitalul Clinic Județean de Urgență Bistrița.

Menționăm faptul că, în anul 2023, în cadrul fondurilor alocate de la bugetul de stat, Ministerul Sănătății a repartizat Spitalului Clinic Județean de Urgență Bistrița sume pentru dotarea Laboratorului de radiologie din cadrul Ambulatorului integrat al spitalului cu un Sistem de mamografie performant care permite preluarea rapidă a solicitărilor de examinare și realizarea acestora în condiții de performanță. Sistemul de mamografie achiziționat și pus în funcțiune la finalul anului 2023 oferă o exploatare precisă a sânului și o detectare rapidă a formațiunilor tumorale de la acest nivel. Pentru utilizarea acestuia a fost necesară instruirea prealabilă a personalului și obținerea avizului Comisiei Naționale pentru Controlul Activităților Nucleare din cadrul Guvernului României. Avizul în cauză a fost obținut în data de 14.03.2024, iar trainingul personalului cu privire la manipularea corespunzătoare, precum și la funcționarea dispozitivului medical a avut loc în perioada 27-28.03.2024.

Astfel, având în vedere cele de mai sus, propunem pentru anul 2024, introducerea unor tarife noi, pentru exploatarea Sistemului de mamografie, după cum urmează:

- Mamografie digitală 2D (examinare pentru un sân) - 150 lei;

- Mamografie digitală 2D bilaterală - 250 lei;
- Mamografie cu tomosinteză unilaterală - 360 lei;
- Mamografia cu tomosinteză bilaterală -500 lei.

Costul eliberării rezultatelor atât în format fizic, pe suport de hârtie, cât și în format electronic, este inclus în costul propus pentru fiecare tip de mamografie.

La fundamentarea tarifelor s-au avut în vedere:

- Hotărârea Guvernului nr.521/2023 pentru aprobarea pachetelor de servicii și a Contractului-cadru care reglementează condițiile acordării asistenței medicale, a medicamentelor și a dispozitivelor medicale, în cadrul sistemului de asigurări sociale de sănătate;

- Ordinului comun al ministrului sănătății și al președintelui Casei Naționale de Asigurări de Sănătate nr.1857/441/2023 privind aprobarea Normelor metodologice de aplicare a Hotărârii Guvernului nr.521/2023 pentru aprobarea pachetelor de servicii și a Contractului-cadru care reglementează condițiile acordării asistenței medicale, a medicamentelor și a dispozitivelor medicale, în cadrul sistemului de asigurări sociale de sănătate, cu modificările și completările ulterioare;

- Tarifele practicate în prezent pe piață pentru astfel de servicii medicale.

Tarifele nou propuse pentru anul 2024 de către Spitalul Clinic Județean de Urgență Bistrița au fost în prealabil supuse aprobării Consiliului de administrație al instituției, potrivit Deciziei nr.4472/05.04.2024.

MANAGER,
Ec. Gabriel Lazaru

DIRECTOR FINANCIAR CONTABIL,
Ec. Carmen-Mirela Pop



SPITALUL CLINIC JUDEȚEAN DE URGENȚĂ BISTRIȚA



420094 Municipiul Bistrița, Bulevardul General Grigore Bălan, nr. 43, Tel/Fax: 0263.231.404

E-mail: contact@sjub.ro

Spitalul Clinic Județean de Urgență Bistrița

Nr. 4472 din 05.04.2024

DECIZIA

CONSILIULUI DE ADMINISTRATIE AL SPITALULUI CLINIC JUDETEAN DE URGENTA BISTRITA.

Consiliul de Administratie al Spitalului Clinic Judetean de Urgenta Bistrita, ce functioneaza in temeiul dispozitiilor art.187 din Legea nr.95/2006 Republicata, privind Reforma in domeniul sanatatii, cu modificarile si completarile ulterioare, a fost convocat la data de 05.04.2024, ora 11.00 iar cvorumul si conditiile pentru exercitarea votului fiind indeplinite,

DECIDE ;

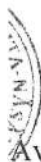
Art.1-Membrii consiliului sunt de acord in unanimitate de voturi cu Propunerea cuantumului privind noile tarife pentru anul 2024 la Serviciile medicale prestate la cerere, adresate Spitalului Clinic Judetean de Urgenta Bistrita .

Art.2-Decizia emisa este in conformitate cu cele consemnate in Procesul Verbal al sedinte si se comunica Managerului, Directorului Financiar Contabil al S.C.J.U.Bistrita si Consiliului Judetean Bistrita Nasaud.

PRESEDINTE
Dr. RUS MARIN VASILE



SECRETAR
Av.HALAS NICOLAE



**Tarife pentru servicii medicale noi prestate la cerere în anul 2024 de către
Spitalul Clinic Județean de Urgență Bistrița**

Nr. crt.	Specificație	Lei
I. TARIFE ANALIZE DE LABORATOR		
A. Hematologie, biochimie și imunologie		
1	Acid uric seric	7
2	Acid folic (folat seric)	48
3	AFP (Alfa Feto Proteină)	23
4	AFP cantitativ	35
5	Ag HBe	40
6	Ag HBs	36
7	Albumină serică	20
8	Amilaza (sânge)	15
9	Amilazurie (urină)	15
10	Anti HCV	65
11	Anti HBc Total(Anticorpi HBc)	40
12	Anti HBe Total(Anticorpi HBe)	40
13	Anti HBs Total(Anticorpi HBs)	40
14	Anticoagulant lupic	60
15	Anticorpi Helicobacter Pylori	27
16	Anticorpi SARS –COV2 IgG	100
17	Anticorpi SARS –COV2 IgM	100
18	Anticorpi specifici anti Rh la gravidă	15
19	Antigen Helicobacter Pylori	44
20	Antigen Giardia Lamblia	30
21	Antigen CA 125	35
22	Antigen CA 15-3	35
23	Antigen SARS COV-2 calitativ (individual)	70
24	Antigen SARS COV-2 calitativ (grup sportivi, cu contract)	40
25	Anti HIV 1,2	42
26	Antigen HBs + Anticorpi anti HCV + Anti HIV 1,2	100
27	Antigen HBs + Anticorpi Anti HCV	70
28	Anti-HAV IgM	44
29	Anti tiroglobulină	40
30	Antitombina	45
31	Anti-TOXO IgG	35
32	Anti-TOXO IgM	35
33	APTT	16
34	APCR (Rezistentă la proteina C)	180
35	ASLO	13
36	ATPO	43
37	Bilirubină directă	7

Nr. crt.	Specificație	Lei
38	Bilirubină totală	7
39	CA 19-9	35
40	Calcitonină	45
41	Calciu seric ionic	8
42	Calciu seric total	6
43	Calciu urinar 24h	6
44	CEA (antigen carcinoembrionar)	35
45	Citologie urinară/vezicală	20
46	Citomegalovirus CMV IgG	45
47	Citomegalovirus CMV IgM	45
48	Clor	10
49	Colesterol seric total	6
50	Colinesterază	10
51	Complement seric C3	14
52	Complement seric C4	14
53	Confirmare TPHA	15
54	Coprocitogramă	12
55	Cortizol	35
56	Creatinină serică	7
57	Creatinină urinară	11
58	Creatinkinază CK	13
59	CK-MB	13
60	Cultură spermă	30
61	D-Dimeri	65
62	Detecția SARS COV IgG cantitativ anti proteina Spike	120
63	Determinare la gravidă a grupului sanguin ABO	10
64	Determinare la gravidă a grupului sanguin Rh	10
65	Dublu test	170
66	Electroforeza proteinelor serice (PROTEINOGRAMA)	17
67	ERFG (estimarea ratei de filtrare glomerulara)	6
68	Estradiol	31
69	Estradiol Liber	50
70	Examen citologic al trotiului sanguin	24
71	Examen complet de urină (sumar+sediment)	10
72	Factor reumatoid	10
73	Factor Von (von Leiden)	250
74	Factor Von Willebrand –Cofactorul pentru ristocetina	110
75	Factor Von Willebrand activitate	95
76	Factor Von Willebrand antigen	95
77	Feritina serică	40
78	Fibrinogenemie	14
79	Fosfatază alcalină	8
80	Fosfor	13

Nr. crt.	Specificație	Lei
81	Free PSA	33
82	Free –Beta HCG	75
83	Frotiu Gram	20
84	FT3	35
85	FT4	22
86	FSH (Hormonul foliculostimulant)	30
87	Gama GT	8
88	Glicemie	6
89	Glicemie provocata (test de toleranta la glucoza per os TTGO)	35
90	Glucoză urinară	7
91	HDL colesterol	8
92	Hemoglobină glicozilată	38
93	Hemoleucogramă completă	15
94	Herpes I & II IgG	50
95	Homocisteina	140
96	Hormonul foliculostimulant FSH	30
97	Hormonul luteinizant (LH)	30
98	IgA seric	19
99	IgE seric	18
100	IgG seric	19
101	IgM seric	19
102	Indicile de saturatie al transferinei	30
103	Inhibator de plasmina	165
104	Interleukina 6	140
105	Insulină	55
106	K-urinar	12
107	LDH	10
108	LDL colesterol	8
109	Lipaza	15
110	LH (Hormonul luteinizant)	24
111	Mg	6
112	Microalbuminurie	29
113	Na-urinar	11
114	NT pro-BNP	65
115	Numărătoare reticulocite	8
116	Parathormonul seric (PTH)	48
117	PAPP-A	80
118	Plasminogen	95
119	Potasiu seric/urinar (K)	11
120	Proba Addis	20
121	Procalcitonină	50
122	Progesteron	33
123	Prolactină	32

Nr. crt.	Specificație	Lei
124	Proteina C coagulare	65
125	Proteina C reactivă	12
126	Proteina S	75
127	Proteine totale serice	8
128	Proteine urinare	7
129	PSA	24
130	Raport Albumina/creatinina urinara	45
131	Rezervă alcalină	24
132	Rubella IgG (anticorpi)	35
133	Rubella IgM (anticorpi)	35
134	Sideremie (Fe)	8
135	Sodiu seric/urinar (Na)	11
136	Spermă cultură+antibiogramă	35
137	Spermogramă	38
138	Testare HIV la gravidă	33
139	Testosteron	40
140	TGO (transaminaze)	6
141	TGP (transaminaze)	6
142	Tiroglobulină	40
143	Timp de coagulare/TC	5
144	Timp de sangerare/TS	5
145	Timp de sangerare+timp de coagulare	10
146	Timp Quick si INR (International Normalised Ratio)	15
147	Timpul de trombina	25
148	Trigliceride serice	7
149	Troponina	65
150	Torch 6 (Toxo IgM și IgG, CMV IgM și IgG, Rubella IgM și IgG)	200
151	Torch 7 (Toxo IgM și IgG, CMV IgM și IgG, Rubella IgM și IgG , Herpes I&II IgG)	230
152	Total beta -hCG	40
153	Toxoplasma IgG	30
154	Toxoplasma IgM	30
155	Transferină serică	30
156	Triplu test	135
157	T3	35
158	T4	35
159	TSH	21
160	Uree serică	6
161	Uree-urinară	6
162	VDRL sau RPR/RBW	7
163	Vitamina B12	40
164	Vitamina B12 +acid folic	70
165	Vitamina D (25-OH vitamina D)	85

Nr. crt.	Specificație	Lei
166	VSH	3
Analize RT-PCR Laborator Biologie Moleculara		
167	ADN virus hepatic B (cantitativ)	340
168	ARN virus hepatic C (cantitativ)	340
169	Real Time PCR Panel respirator	450
170	Real Time PCR High-Risk Human	300
171	Real Time PCR Panel Gastrointestinal I	350
172	Real Time PCR Panel Gastrointestinal II	450
173	Real Time PCR Panel E.coli Typing	350
174	Real Time PCR Herpes simplex virus tip 1,2 & Varicella Zoster virus	400
175	Real Time PCR Tick Borne Diseases	600
176	Real Time PCR Infuenza A/B „Human Respiratory Syncytial (RSV)“	250
177	Real Time PCR SarsCov 2	200
178	Real Time PCR Panel Mycobacterium	300
B. Microbiologie, parazitologie		
Exudat faringian		
1	Examen bacteriologic exudat faringian - Examen microscopic nativ și colorat, cultură și identificare bacteriană	35
2	Examen fungic exudat faringian - examen microscopic nativ și colorat, cultura și identificare fungică	35
Examen urină		
3	Urocultura - Examen microscopic nativ și colorat, cultură și identificare bacteriană	35
4	Test de detecție din urină a Streptococului Pneumonie+Legionella	90
5	Examen fungic urină - Examen microscopic nativ și colorat, cultură și identificare fungică	35
Examen materii fecale		
6	Calprotectina	160
7	Coprocultură - Examen microscopic nativ și colorat, cultură și identificare bacteriană	35
8	Examen micologic materii fecale - Examen microscopic nativ și colorat, cultură și identificare fungică	35
9	Examen coproparazitologic	14
10	Test de detecție din materii fecale a virusurilor ROTA, ADENO, NORO, ASTRO	50
11	Examen digestie din materii fecale	32
12	Depistare hemoragii oculte	32
Examen din secreții vaginale		
13	Examen din secreții vaginale - Examen microscopic nativ și colorat, cultură și identificare bacteriană	35
14	Examen din secreții vaginale - Examen microscopic nativ și colorat, cultură și identificare fungică	35
Examen din secreții uretrale		
15	Examen din secreții uretrale - Examen microscopic nativ și colorat, cultură și identificare bacteriană	35

Nr. crt.	Specificație	Lei
16	Examen din secreții uretrale - Examen microscopic nativ și colorat, cultură și identificare fungică	35
Examen din secreții otice		
17	Examen bacteriologic din secreții otice - Examen microscopic nativ și colorat, cultură și identificare bacteriană	35
18	Examen fungic din secreții otice - Examen microscopic nativ și colorat, cultură și identificare fungică	35
Examen din secreții nazale		
19	Examen bacteriologic din secreții nazale - Examen microscopic nativ și colorat, cultură și identificare bacteriană	35
20	Examen fungic din secreții nazale - Examen microscopic nativ și colorat, cultură și identificare fungică	35
Examen din secreții conjunctivale		
21	Examen bacteriologic din secreții conjunctivale - Examen microscopic nativ și colorat, cultură și identificare bacteriană	35
22	Examen fungic din secreții conjunctivale - Examen microscopic nativ și colorat, cultură și identificare fungică	35
Examen din colecție purulentă		
23	Examen bacteriologic din colecție purulentă - Examen microscopic nativ și colorat, cultură și identificare bacteriană	35
24	Examen fungic din colecție purulentă - Examen microscopic nativ și colorat, cultură și identificare fungică	35
25	Alte teste bacteriologice(culturi +antibiograma la nevoie gratuit	35
26	Alte teste ifungice (culturi +antibiograma la nevoie gratuit)	35
27	Examen micologic - Frotiu	20
28	Alte examene de frotiuri colorate	20
Testarea sensibilității la substanțe antimicrobiene și antifungice		
29	Antibiogramă	15
30	Antifungigramă	20
Alte determinări bacteriologice		
31	Test Clostridium difficile Toxina A+B	100
32	Hemocultură	100
33	Examen bacteriologic din spută	25
34	Examen bacteriologic din lichide	25
C. Examinări histopatologice și citologice		
1	Examen histopatologic procedură completă HE (1-3 blocuri) - BIOPSIE	145
2	Examen histopatologic procedură completă HE (4-6 blocuri)	280
3	Examen histopatologic procedura completă HE și colorații speciale (1-3 blocuri)	190
4	Examen histopatologic procedură completă HE și colorații speciale (4-6 blocuri)	320
5	Teste imunohistochimice	240/set
6	Citodiagnostic spută prin incluzii la parafină (1-3 blocuri)	135
7	Examen citologic cervico-vaginal Babeș-Papanicolau	49
8	Puncție sternală (măduva osoasă)	150

Nr. crt.	Specificație	Lei
9	Citodiagnostic lichid de puncție	90
II. TARIFE RADIOLOGIE, ECOGRAFIE, EXPLORĂRI FUNCȚIONALE		
A. Investigații cu radiații ionizate		
1	Examen Radiologic cranian standard	40
2	Examen Radiologic cranian în proiecție sinusuri anterioare ale feței	40
3	Examen Radiologic părți schelet în 2 planuri	40
4	Radiografie de membre (braț, cot, antebraț, pumn, mână, șold, coapsă, genunchi, gambă, gleznă, picior, calcaneu)	40
5	Examen Radiologic articulații sacro-iliace	40
6	Examen Radiologic centură scapulară	40
7	Examen Radiologic coloană vertebrală/segment	40
8	Examen Radiologic torace ansamblu	40
9	Examen Radiologic torace osos (sau părți) în mai multe planuri/ Examen Radiologic torace și organe toracice	40
10	Examen Radiologic vizualizare generală a abdomenului nativ	40
11	Examen Radiologic tract digestiv superior (inclusiv unghiul duodenojejunal) cu substanță de contrast	75
12	Examen Radiologic tract digestiv până la regiunea ileo-cecală, cu substanță de contrast	110
13	Examen Radiologic colon dublu contrast	134
14	Examen Radiologic colon la copil inclusiv dezinvaginare	94
15	Examen Radiologic tract urinal (urografie minutată) cu substanță de contrast	296
16	Cistografie de reflux cu substanță de contrast	337
17	Pielografie	337
18	Examen Radiologic retrograd de uretră sau vezică urinară cu substanță de contrast	337
19	Examen Radiologic uter și oviduct cu substanță de contrast	337
20	Radiografie retroalveolară	20
21	Radiografie panoramică	40
22	Mamografie în 2 planuri/pentru un sân	42
23	Sialografie, galactografia sinusuri, fistulografie cu substanță de contrast	269
24	Isteidebsitometrie segmentară (DXA)	27
25	Mamografie digitală 2D (examinare pt un sân)	150
26	Mamografie digitală 2D bilaterală	250
27	Mamografie cu tomosinteză unilaterală	360
28	Mamografie cu tomosinteză bilaterală	500
B. Investigații neiradiante (ecografii)		
1	Ecografie generală (abdomen+pelvis)	70
2	Ecografie abdomen	53
3	Ecografie pelvis	40
4	Ecografie transvaginală/transrectală	67

Nr. crt.	Specificație	Lei
5	Ecografie de vase (vene)	70
6	Ecografie de vase (artere)	70
7	Ecografie ganglionară	40
8	Ecografie transfontanelară	54
9	Ecografie de organ/articulație/părți moi	34
10	Ecografie obstetricală anomalii trimestrul II	471
11	Ecografie obstetricală anomalii trimestrul I cu TN	107
12	Senologie imagistică - ecografie pentru un sân	52
13	Ecocardiografie	70
14	Ecocardiografie+Doppler	80
15	Ecocardiografie+Doppler color	85
16	Ecocardiografie transesofagiană	229
17	Ecografie tiroidiană	60
C. Explorări funcționale		
1	EKG	30
2	EKG de efort la persoane fără risc cardiovascular înalt	80
3	Bronhospirimetrie	30
4	Electroencefalografie (EEG)	56
5	Electromiografie (EMG)	56
6	Holter TA	56
7	Înregistrare ECG continuă ambulatorie, holter	100
8	Peak-flowmetrie	30
9	Spirogramă+test farmacodinamic bronhomotor	56
10	Spirometrie	30
11	Spirometrie de efort	30
12	Teste de provocare inhalatorii	30
13	Testul de efort pentru evaluarea funcției respiratorii	30
D. Investigatii de inalta performanta		
1	CT craniu nativ	156
2	CT buco-maxilo-facial nativ	202
3	CT regiune gât nativ	175
4	CT regiune toracică nativ	228
5	CT abdomen nativ	235
6	CT pelvis nativ	235
7	CT coloană vertebrală nativ/segment	80
8	CT membre nativ/membru	80
9	CT mastoidă	202
10	CT sinusuri	202
11	CT craniu nativ și cu substanță de contrast	445
12	CT hipofiză cu substanță de contrast	505
13	CT buco-maxilo-facial nativ și cu substanță de contrast	539
14	CT regiune gât nativ și cu substanță de contrast	505
15	CT regiune toracică nativ și cu substanță de contrast	528

Nr. crt.	Specificație	Lei
16	CT abdomen nativ și cu substanță de contrast administrată intravenos	469
17	CT pelvis nativ și cu substanță de contrast administrată intravenos	485
18	CT coloană vertebrală nativ și cu substanță de contrast administrată intravenos/segment	539
19	CT membre nativ și cu substanță de contrast administrată venos/membru	242
20	CT ureche internă	505
21	Uro CT	539
22	Angiografie CT membre	539
23	Angiografie CT craniu	539
24	Angiografie CT regiune cervicală	539
25	Angiografie CT torace	539
26	Angiografie CT abdomen	539
27	Angiografie CT pelvis	539
28	Angiocoronarografie CT	943
29	RMN craniocerebral nativ	585
30	RMN sinusuri	606
31	RMN torace nativ	606
32	RMN gât nativ	606
33	RMN regiuni coloana vertebrală (cervicală, toracică, lombosacrată) nativ	489
34	RMN abdominal nativ	585
35	RMN pelvin nativ	585
36	RMN extremități nativ/segment (genunchi, cot, gleznă etc.)	587
37	RMN umăr nativ	606
38	RMN umăr nativ și cu substanță de contrast	850
39	RMN torace nativ și cu substanță de contrast	850
40	RMN regiune cervicală nativ și cu substanță de contrast	850
41	RMN cranio-cerebral nativ și cu substanță de contrast	850
42	RMN regiuni coloana vertebrală (cervicală, toracală, lombosacrată) nativ și cu substanță de contrast	850
43	RMN abdominal nativ și cu substanță de contrast	850
44	RMN pelvin nativ și cu substanță de contrast	850
45	RMN extrem, nativ/seg. (genunchi, cot, gleznă etc.) cu substanță de contrast	850
46	RMN cord nativ	606
47	RMN cord nativ și cu substanță de contrast	850
48	RMN hipofiză cu substanță de contrast	850
49	Uro RMN cu substanță de contrast	1145
50	Angiografia RMN trunchiuri supraaortice	539
51	Angiografia RMN artere renale sau aorta	539
52	Angiografie RMN/segment (craniu, abdomen, pelvis, membre	808
53	Angiografia carotidiană cu substanță de contrast	539
54	RMN abdominal cu substanță de contrast și colangio RMN	1078

Nr. crt.	Specificație	Lei
55	RMN sâni nativ	606
56	RMN sâni nativ și cu substanță de contrast	850
III. TARIFE PROCEDURI DE RECUPERARE MEDICALĂ		
1	Aerosoli individuali	15
2	Aplicația de oscilații profunde	15
3	Aplicație de unde de șoc extracorporale	30
4	Aplicații cu parafină	15
5	Băi sau pensulații cu parafină	15
6	Combinatie de ultrasunet cu curenți de joasă frecvență	15
7	Contractia izometrică electrică	15
8	Curenți cu impulsuri exponențiale	15
9	Curenți cu impulsuri rectangulare	15
10	Curenți de înaltă frecvență pulsatilă	15
11	Curenți diadinamici	15
12	Curenți interferențiali	15
13	Galvanizare	15
14	Ionizare	15
15	Kinetoterapie cu aparatură specială cu dispozitive mecanice, electromecanice și robotizate	15
16	Kinetoterapie de grup pe afecțiuni	15
17	Kinetoterapie individuală	40
18	Laser-terapie	15
19	Limf masaj	20
20	Magnetoterapie	15
21	Manipulări articulației periferice	15
22	Manipulări vertebrale	15
23	Masaj reflex	15
24	Masaj regional	20
25	Masaj segmentar	20
26	Microunde	15
27	Solux	15
28	Stimulare electrică funcțională	15
29	TENS	15
30	Trabert	15
31	Tracțiuni vertebrale și articulare	15
32	Ultrasunet	15
33	Ultraviolete	15
34	Unde scurte	15
35	Pachet proceduri balneofizioterapie-10 zile/3 sedințe/zi	300
36	Tratament superinductiv SIS	40
IV. SERVICII MEDICALE LA CERERE PE SPECIALITĂȚI MEDICALE		
1	Consultație inițială, control - medic primar sau specialist	75
2	Consultație inițială, control - medic primar sau specialist- PSIHIATRIE	110

Nr. crt.	Specificație	Lei
3	Consultație psiholog	85
4	Eliberare adeverință	30
A. ORTOPEDIE		
Imobilizări		
1	Aplicat toc de mers	55
2	Atelă Bohler (pentru degete) mână - aplicare	55
3	Atelă Bohler (pentru degete) mână - scoatere	30
4	Atelă brahio-manuală - aplicare	55
5	Atelă brahio-manuală - scoatere	30
6	Atelă femuro-plantară - aplicare	55
7	Atelă femuro-plantară - scoatere	30
8	Atelă joasă (gambiero-podală) - aplicare	55
9	Atelă joasă (gambiero-podală) - scoatere	30
10	Atelă menisc - aplicare	55
11	Atelă menisc - scoatere	30
12	Atelă radius (antebraț) - aplicare	55
13	Atelă radius (antebraț) - scoatere	30
14	Bandaj Dessault - aplicare	55
15	Bandaj Dessault - scoatere	30
16	Bandaj in "8" pentru gleznă - aplicare	55
17	Bandaj in "8" pentru gleznă - scoatere	30
18	Bandaj Robert-Jones - aplicare	55
19	Bandaj Robert-Jones- scoatere	30
20	Bandaj Watson-Jones - aplicare	55
21	Bandaj Watson-Jones - scoatere	30
22	Burlan gipsat (cruro-gambier) - aplicare	55
23	Burlan gipsat (cruro-gambier) - scoatere	30
24	Cizmă gipsată de mers - aplicare	55
25	Cizmă gipsată de mers - scoatere	30
26	Completare circular pentru atelă radius - aplicare	55
27	Completare circular pentru atelă radius - scoatere	30
28	Completare circular pentru brahio-manuală - aplicare	55
29	Completare circular pentru brahio-manuală - scoatere	30
30	Completare gips femuro-plantar cu toc - aplicare	55
31	Completare gips femuro-plantar cu toc - scoatere	30
32	Completare la cizmă gipsată de mers cu toc - aplicare	55
33	Completare la cizmă gipsată de mers cu toc - scoatere	30
34	Guler Schantz - aplicare	55
35	Guler Schantz - scoatere	30
36	Reparat atelă mare	55
37	Reparat atelă mică	30
38	Reparat gips degradat	55
39	Scoatere cizmă gipsată	30

Nr. crt.	Specificație	Lei
40	Scurtare gips sub cot	30
41	Scurtare gips sub genunchi	30
Reduceri ortopedice pentru :		
42	Fractură falange degete, mână, picior și luxații interfalangiane	55
43	Fractură epifiză distală antebrăț	55
44	Reducere pronație dureroasă cot, luxație cot	55
45	Reducere luxație scapulo-humerală	55
46	Reducere luxație acromio-claviculară și sterno-claviculară	55
47	Reducere blocaj genunchi	55
Manopere chirurgicale		
48	Anestezii locale pentru reducere fracturi și luxații	50
49	Aplicat sutură plăgi	70
50	ATPA	20
51	Extragere materiale de ostosinteză (tije, brose)	30
52	Pansamente plăgi	30
53	Puncții articulare evacuatorii	55
54	Puncții articulare terapeutice	55
55	Scos fire sutură	30
56	Blefarochalazis în scop estetic	1200
B. CABINET UROLOGIE		
1	Instilații vezicale	70
2	Lavaj vezical	70
3	Sondaj vezical	70
4	Indepartare sonda	30
5	Ecografie	60
6	Schimbare cistofix	100
C. CABINET OFTALMOLOGIE		
1	Biomicroscopie	30
2	Determinarea refracției (skiascopie, refractometrie)	30
3	Explorarea funcției binoculare (sinoptofor) examen diplopie	30
4	Extractia corpiilor străini	75
5	Gonioscopie	40
6	Injectare subconjunctivală, retrobulbară, PB	30
7	Examen fund de ochi (oftalmoscopie)	30
8	Perfuzie	30
9	ARM reteta ochelari	60
10	Examen fund de ochi cu lentula Goldmann	40
11	Aplicare Letila de Contact	20
12	Test Schirmer	30
13	Ecografie oculara	60
14	Biometrie	60
15	Eco-biometrie	80
16	Recoltarea unui produs patologic sau material pentru biopsie	30

Nr. crt.	Specificație	Lei
17	Tonometrie	30
D. CABINET ORL		
1	Incizie flegmon periamidalian	50
2	Extracție corp străin auricular, fosă nazală, hipofaringe	50
3	Spălătură auriculară	30
4	Pansament post operator	20
5	Cauterizare	30
6	Tamponament nazal	30
7	Secțiune fren lingual	30
8	Audiogramă tonală	25
9	Audiogramă vocală	25
Intervenții chirurgicale		
10	Adenoidectomie	700
11	Amigdalectomie	850
12	Septoplastie	1000
13	Chirurgia endoscopică a foselor nazale	1800
14	Rinoseptoplastie	5000
E. CABINET OBSTETRICĂ - GINECOLOGIE		
1	Aplicare sterilet/Extragere sterilet	100
2	Chiuretaj uterin	200
3	Recoltare secreție Babeș - Papanicolau	30
4	Recoltare secreție vaginală	30
F. CABINET DERMATO - VENERICE		
1	Electrocauterizare	30
2	Incizie/chiuretare/drenaj	30
3	Shave excizie (nu include prețul examenului histopatologic)	40
4	Biopsie punch (nu include prețul examenului histopatologic)	40
5	Excizie chirurgicală (nu include prețul examenului histopatologic)	60
6	Rezecție chirurgicală ungie	70
7	Pansament simplu	10
8	Pansament complex (plăgi complexe, ulcerații mari)	30
9	Aplicare tratament topic	30
10	Criocauterizare leziuni cutanate	30
11	Recoltare produse patologice (secreții, scuame etc.)	30
12	Infiltrație cutanată, intralezională, intramusculară sau intravenoasă (nu include prețul medicamentului)	30
13	Extracție comedoane	30
14	Aplicare peeling chimic (nu include prețul produsului)	60
15	Criopeeling	60
16	Dermaplaning	60
17	Infiltrație toxină botulinică pentru hiperhidroza axilară (nu include prețul medicamentului)	100
18	Examinare cu lampă Wood	20

Nr. crt.	Specificație	Lei
19	Dermatoscopie	20
20	Pansament ocluziv unghie micotică/deget	10
21	Secreții plăgi	10
22	Secreții uretrale	10
23	Secreții vaginale	10
24	Fitoterapie nb UVB	30/ședința
25	Ultraviolete B de bandă îngustă la picior	30/ședința
26	Ultraviolete B de bandă îngustă pe mână și picior	30/ședința
27	Ultraviolete B de bandă îngustă a altor zone	30/ședința
28	Ultraviolete B de bandă îngustă a mâinii	30/ședința
G. CABINET CHIRURGIE		
1	Abces perianal	30
2	Tratamentul abcesului de părți moi	30
3	Tratamentul abcesului pilonidal	30
4	Adenoflegmon	30
5	Afecțiuni mamare superficiale	30
6	Anestezie locală	30
7	Tratamentul arsurilor termice < 10%	30
8	ATPA	30
9	Tratamentul celulitei	30
10	Degerături gr.I și gr.II	30
11	Tratamentul edemului dur posttraumatic	30
12	Fimoză	30
13	Flebopatii varicoase superficiale	30
14	Tratamentul flegmoanelor superficiale mână	30
15	Flegmon lojă tenară, hipotenară, comisurală, tenosinovitelor	30
16	Tratamentul furuncului	30
17	Tratamentul furuncului antracoid, furunculozei	30
18	Granulom ombilical	30
19	Tratamentul hematomului	30
20	Tratamentul hidrosandenitei	30
21	Tratamentul leziunilor externe prin agenți chimici < 10%	30
22	Tratamentul panarițiului antracoid	30
23	Tratamentul panarițiului eritematos	30
24	Tratamentul panarițiului flictenular	30
25	Tratamentul panarițiului osos, articular, tenosinival	30
26	Tratamentul panarițiului periunghial și subunghial	30
27	Tratamentul panarițiului pulpar	30
28	Tratamentul plăgilor înțepate superficial	30
29	Tratamentul plăgilor tăiate superficiale	30
30	Polip rectal procident	30
31	Recoltarea unui produs patologic sau material pentru biopsie	30
32	Tratamentul seromului posttraumatic	30

Nr. crt.	Specificație	Lei
33	Supurații mamare profunde	30
34	Supurații postoperatorii	30
35	Tratamentul și îngrijirea piciorului diabetic	30
36	Tumori mici, chisturi dermoide sebacee, lipoame neinfectate	30
37	Tratamentul tumorii scalpului, simplă	30
38	Tratamentul tumorii simple a buzei	30
H. CABINET GASTROENTEROLOGIE		
1	Endoscopie digestivă superioară	150
2	Endoscopie digestivă inferioară	200
3	Rectoscopie	100
4	Rectosigmoidoscopie	150
I. CABINET ENDOCRINOLOGIE		
1	Consultație de specialitate - adulți	65
2	Consultație de specialitate – copii (indici antropometrici și curbe de creștere)	70
3	Ecografie tiroidiană cu examinare DOPPLER	60
4	Ecografie ganglionară	60
5	Ecografie tiroidiană cu examinare DOPPLER+ganglionară	100
6	Exoftalmometrie și măsurarea scorului de activitate inflamatorie oculară	50
7	DEXA 1 șold+coloană	60
8	DEXA ambele șolduri+coloană	100
9	DEXA Whole body	100
10	Interpretare DEXA+calcularea FRAX și încadrarea riscului de fractură	50
V. ALTE SERVICII		
1	Copie xerox	1
2	Copii acte medicale extrase din arhivă	30
3	Certificat medical A5	60
4	Certificat prenuptial	20
5	Documente pensie de invaliditate	100
6	Încheiere fișă medicală la secretariat	30
7	O masă prânz/zi – insotitori pacienti	18
8	Perfuzie	40
9	Recoltare la domiciliu	50
10	Taxă salon rezervă cu 2 paturi/zi	50
11	Taxă salon rezervă cu un pat/zi	100
12	Tratamente injectabile (im, id, sc)	15
13	Tratamente injectabile - iv	20
14	Fișă medicală auto	100
15	Fișă port armă	150
16	Fișă liberă practică (asistenți) - 2 cabinete	60
17	Pachet analize căsătorie	120
18	Îmbălsămarea cadavrelor la sediul unității sanitare la cerere în afara	550/solicat

Nr. crt.	Specificație	Lei
	activității curente	are
19	Prestări serviciu medical UPU	450
20	Test Covid 19 RT-PCR individual	290
21	Test Covid 19 RT-PCR colectiv-grup	200
22	Panel pneumonie	900
23	Panel respirator 2 plus	800
24	Panel meningoencefalitic	950
25	Panel gastrointestinal	750
26	Pachet de analize pentru controlul periodic al sportivilor	80
27	Pachet analize medicale+EKG sportivi - seniori	65
28	Pachet analize medicale sportivi - juniori	55
29	Eliberare imagini examinări CT și IMR	100



GUVERNUL ROMÂNIEI
COMISIA NAȚIONALĂ PENTRU CONTROLUL
ACTIVITĂȚILOR NUCLEARE

Bd. Libertății nr. 14, București 5

Telefon 021 316 34 76

Fax 021 316 14 36

Operator date cu caracter personal nr. 35647

CERTIFICAT DE ÎNREGISTRARE
PENTRU AUTORIZAREA
DESFĂȘURĂRII DE ACTIVITĂȚI ÎN DOMENIUL NUCLEAR
Nr. CI MGG 515/ 2024

În temeiul art. 8 din Legea Nr. 111/1996, republicată, cu modificările și completările ulterioare, privind desfășurarea în siguranță, reglementarea, autorizarea și controlul activităților nucleare, al Normelor privind cerințele de bază de securitate radiologică și al Normelor specifice de securitate radiologică,

Ca urmare a analizării documentației înregistrată la C.N.C.A.N. cu nr. 2469/30392 din 04.03.2024 și a completărilor ulterioare înregistrate la C.N.C.A.N. cu nr. 2468/30394 din 04.03.2024,

Constatând că sunt îndeplinite prevederile legale,

COMISIA NAȚIONALĂ PENTRU CONTROLUL ACTIVITĂȚILOR NUCLEARE
AUTORIZEAZĂ

SPITALUL CLINIC JUDEȚEAN DE URGENȚĂ BISTRIȚA

din Bistrița, str. G-ral Grigore Bălan, nr. 43, jud. Bistrița-Năsăud, tel. 0263/214289
persoană juridică conform Legii 95/2006, republicata,
cu modificările și completările ulterioare

să

DEȚINĂ, UTILIZEZE, DEZAFECTEZE

instalații radiologice, în cadrul:

Laboratorului de Rx-diagnostic și
Radiologie intervențională

situate în: Bistrița, str. G-ral Grigore Bălan, nr. 43, jud. Bistrița-Năsăud,
Bistrița, str. Gării, nr. 9-11, et. 1, jud. Bistrița-Năsăud
Bistrița, Str. Alba Iulia nr. 7, jud. Bistrița-Năsăud

în conformitate cu documentația prezentată și prevederile impuse în anexele nr. 1, 2, 3, care fac parte integrantă din prezentul certificat.

Intră în vigoare la data de: 14.03.2024

Expiră la data de: 22.12.2025

PREȘEDINTE,

Modificarea unilaterală, de către titular, a condițiilor în care a fost obținută înregistrarea este interzisă și duce la anularea înregistrării.

ANEXA Nr. 1
la certificatul de înregistrare pentru autorizarea desfășurării de
activități în domeniul nuclear nr. CI MGG 515/ 2024

I. LIMITE:

1. Instalație fixă de RX–diagnostic pentru osteodensitometrie tip **STRATOS/DMS**,
seria: F 18 5W D647/2018, cu următoarea componență:
- Monobloc, tip HF1 F/12, serie: 01/18-29368 / 2018,
 - Tub RX, tip OX 110-5, serie: 180655 /2018,
 - Colimator, tip HF1 F/12, serie: f.s. / f.a.
 - Consolă de comandă, tip Vostro 3667, serie: 28Q3MP2 / 2018,
 - Imprimantă, tip K 10466, serie: KLGV05362 / 2018,
 - Monitor, tip V226HQL, serie: 1674804618851C / 2018,
 - Fantomă etalonare, tip Stratos, serie: F185WD647 / 2018,

Parametrii maximi ai instalației: **100 kV, 2 mA.**

Producător: APELEM DMS GROUP - Franța

Posedă ASR nr. DC 075/2008

Loc de utilizare: Laboratorul de RX-diagnostic fix situat în loc. Bistrița, str. Gării, nr. 9-11, et. 1, jud. Bistrița Năsăud.

2. Instalație fixă de RX–diagnostic cu un post scopie/grafie tip **LUMINOS dRF Max**,
seria: 7496 / 2019, cu următoarea componență:
- Generator de înaltă tensiune, tip POLYDOROS F80-2, serie: 5647 / 2019,
 - Ansamblu - coloană port tub - masă de examinare, serie 3840 / 2019,
 - Cupolă RX, tip OPTITOP 150/40/80 HC-100, serie: 427351955 / 2019,
 - Tub RX, tip OPTITOP 150/40/80 HC, serie: 839351955 / f.a.,
 - Colimator, tip AL02 II eL, serie: 15120 / 2019,
 - Sistem procesare imagini, tip FLUOROSPOT COMPACT, serie: 3413 / f.a.,
 - Consolă de comandă, tip LUMINOS dRF Max, serie: 6295 / f.a.,
 - Detector, tip Pixium 4343F-4, serie: 193652 / 2019,
 - Dispozitiv de măsurare al produsului doză – suprafață, tip KERMAX PLUS integrat, serie: 01D13067 / f.a.

Parametrii maximi ai instalației: **150 kV, 1000 mA.**

Producător: Siemens Healthcare GmbH, Germania

Posedă furnizare fără ASR nr.: RR 1198/2019

Loc de utilizare: Laboratorul de RX-diagnostic fix din loc. Bistrița, str. G-ral Grigore Bălan, nr. 43, jud. Bistrița Năsăud.

3. Instalație fixă de RX–diagnostic cu un post scopie-grafie tip **JUNO DRF**, seria: **15031433 / 2015**, cu următoarea componentă:

- o Generator, tip JUNO G65 W, serie: AM19050C15 / 2015,
- o Ansamblu tub-cupolă, tip C 52 SUPER, serie: N101R / 2015,
- o Tub RX, tip RTC 600 HS, serie: 71R061 / 2015,
- o Colimator, tip R 302 MLP/A, serie: 1410827 / 2014,
- o Procesor de imagine, tip JUNO, serie: 02 072 87 15 / 2015,
- o Monitor cameră operatori, tip EM19TFT/MCIIL-C1, serie: 14460287 / 2014,
- o Detector, tip PIXIUM RF 4343, serie: 150702 / 2015,
- o Masă pacient, tip JUNO DRF, serie: 15031433 / 2015,
- o Consolă de comandă geometrie, tip JUNO DRF, serie: 486 / 2015,
- o Consolă de comandă generator, tip JUNO G, serie: J1800269C15 / 2015,
- o Sistem de măsurare al produsului doză-suprafață, tip 120-131OEM HS, serie: 01A04923 / 2015.

Parametrii maximi ai instalației: **150 kV, 800 mA**.

Producător: PHILIPS MEDICAL SYSTEMS B.V. – Olanda

Posedă ASR nr.: DC 1752/2014

Loc de utilizare: Laboratorul de RX-diagnostic fix – Ambulatoriul de specialitate, situat în loc. Bistrița, str. Gării, nr. 9-11, et. 1, jud. Bistrița Năsăud.

4. Instalația radiologică fixă, digitală pentru mamografie tip **MAMMOMAT Revelation**, seria: **11624/2023**, cu următoarea componentă:

- o Tub RX, model P40MoW, seria: 580757/f.a.;
- o Detector digital, model LMAM2v2, seria: LV2-40499/2023;
- o Cupola RX, model P40MoW-100G, seria: 2779/2023;
- o Generator RX, seria: 2739/f.a.
- o Colimator, tip TS Mammo, seria: 3119/2023.

Parametrii instalației:

- Tensiunea maximă în tubul RX: 49 kV

- Intensitatea maximă a curentului în tubul RX: 600 mA

Producător: Siemens Healthcare GmbH - Germania

Posedă ASR nr.: RDC 1727/2023

Loc de utilizare: Laboratorul de RX-diagnostic fix situat în loc. Bistrița, str. Gării, nr. 9-11, et. 1, jud. Bistrița Năsăud.

II. CONDIȚII, CERINȚE DE RAPORTARE :

1. Începând cu data emiterii prezentului, **certificatul de înregistrare nr. MGG 2286/2023 își încetează valabilitatea.**
2. Se vor efectua lucrările de mentenanță (întreținere și verificare) recomandate de producător cu periodicitatea prevăzută în manualele de service ale instalațiilor radiologice și **anual** se vor verifica parametri tehnici nominali și de securitate radiologică de către un operator autorizat de C.N.C.A.N. pentru desfășurarea acestui tip de activitate, conform prevederilor Legii Nr. 111/1996, republicată, cu modificările și completările ulterioare, privind desfășurarea în siguranță, reglementarea, autorizarea și controlul activităților nucleare. Buletinele de verificare periodică se vor păstra la utilizator pentru a fi prezentate, la cerere, organelor de control.
3. Unitatea medicală va implementa un sistem de management al protecției radiologice care va include:
 - Programul de asigurare al calității pentru expunerile medicale în conformitate cu prevederile art. 4 alin. (3) și art. 34 din Normele de securitate radiologică în practicile de radiologie de diagnostic și radiologie interventională, aprobate prin Ordinul președintelui CNCAN nr. 186/2022 și publicate în Monitorul Oficial al României, nr. 947 din 28.09.2022.
 - Programul de protecție radiologică pentru lucrătorii expusi în conformitate cu prevederile art. 6 alin. (5) și Anexa nr. 4 din Normele de securitate radiologică în practicile de radiologie de diagnostic și radiologie interventională, aprobate prin Ordinul președintelui CNCAN nr. 186/2022 și publicate în Monitorul Oficial al României, nr. 947 din 28.09.2022.
 - Programul de control al calității pentru instalațiile radiologice medicale în conformitate cu prevederile art. 8 alin. (4) din Normele de securitate radiologică în practicile de radiologie de diagnostic și radiologie interventională, aprobate prin Ordinul președintelui CNCAN nr. 186/2022 și publicate în Monitorul Oficial al României, nr. 947 din 28.09.2022.
4. Titularul de autorizație are obligația să anunțe de îndată orice eveniment radiologic la Centrul de Notificare al CNCAN (telefon: 021-351 50 89, fax: 021-351 50 88).

III. RESPONSABILII CU PROTECȚIA RADIOLOGICĂ :


- **HOȚIU CORINA-LUMINIȚA** – permis de exercitare nivel 2, nr. 343/2020, pentru instalația RX tip **LUMINOS dRF Max**;
- **LUPAȘCO MIRCEA** – permis de exercitare nivel 2, nr. 327/2020, pentru instalațiile RX tip **JUNO DRF și STRATOS/DMS si Mammomat Revelation**

IV. CATEGORIA DE RISC RADIOLOGIC:

1- pentru instalația radiologică tip STRATOS/DMS și Mammomat Revelation;

3 - pentru instalațiile radiologice tip LUMINOS dRF Max și JUNO DRF

Drepturile dobândite pe baza înregistrării nu pot fi transmise fără acordul Comisiei Naționale pentru Controlul Activităților Nucleare.



ANEXA Nr. 2

la certificatul de înregistrare pentru autorizarea desfășurării de activități în domeniul nuclear nr. CI MGG 515/ 2024

I. LIMITE:

1. Instalația radiologică mobilă cu braț C tip **ARCADIS ORBIC 3D**, seria: 26264 / 2018, cu următoarea componență:

- Generator, tip SIREPHOS C02-V1, serie: 5256 / f.a.,
- Tub RX, tip SR 110, serie: 550585 / f.a.,
- Colimator, tip IRIS, serie: 7337 / 2018,
- Carucior cu braț C, tip ARCADIS ORBIC 3D, serie: f.s. / f.a.,
- Intensificator de imagine, tip SIRECON 23-2 int. 1K, serie: 11353 / 2018,
- Lant TV, serie: f.s. / f.a.,
- Monitor 1, serie: 10000023905 / 2018,
- Monitor 2, serie: 10000023801 / 2018,
- Sistem digital de achiziție, serie: 7039 / 2018,
- Sistem de măsurare al produsului doză-suprafață, tip KERMAX PLUS, serie: 01D09508 / f.a.

Parametrii maximi ai instalației: 110 kV, 23 mA.

Producător: SIEMENS A.G. - Germania

Posedă furnizare fără ASR nr.: VG 1471/2016

➤ **Instalația radiologică se utilizează în cadrul Blocului Operator al spitalului.**

2. Instalația radiologică mobilă de litotriție tip **DORNIER COMPACT SIGMA**, seria: 0650, utilizată cu instalație mobilă de RX-diagnostic cu braț C tip **GE OEC FLUOROSTAR COMPACT C-ARM**, seria: FCDxxA1810064/2018, cu următoarea componență:

- Generator RX, tip MAXIPLUS 3000, serie: 13258 / 2018,
- Cupolă, tip GE OEC FLUOROSTAR COMPACT, serie: 13258 / 2018,
- Tub RX, tip DF-151R, serie: 8H18836 / 2018,
- Colimator, tip 5441290, serie: 15219 / 2018,
- Detector, tip 5766114, serie: 64739427 / 2018,
- Intensificator de imagine, tip 00-453542-02, serie: 6729 / 2018,
- Consolă comandă, tip 00-453718-03, serie: 6757 / 2018,
- Sistem de măsurare al produsului doză-suprafață, tip EDAP B888, f.s. / 2018

Parametrii maximi ai instalației: 110 kV; 20 mA.

Producător: GE OEC MEDICAL SYSTEMS GmbH - Germania

Posedă furnizare fara ASR nr.: AI 1083/2015

➤ **Instalația radiologică se utilizează în cadrul Blocului Operator Urologie, et.1 al spitalului, ca parte componentă a instalației de litotriție tip DORNIER COMPACT SIGMA.**

3. Instalația radiologică mobilă cu un post grafie tip **MOBILETT MIRA MAX**, seria: **4136 / 2019**, cu următoarea componență:

- Generator tip monobloc, serie: 4311 / 2019,
- Tub RX, tip P 135/30R, serie: 558057 / f.a.,
- Colimator, serie: 4311 / 2019,
- Braț articulată, serie: f.s. / f.a.,
- Cărucior mobil, serie: f.s. / f.a.,
- Detector wireless, tip MAX WI-D, serie: 192587 / f.a.,
- Consolă de comandă, tip MOBILETT MIRA MAX, serie: 103179 / f.a.,
- Sistem de măsurare al produsului doză-suprafață, tip KERMAX PLUS, serie: 01K97334 / 2019.

Parametrii maximi ai instalației: **133 kV, 450 mA.**

Producător: SIEMENS HEALTHCARE GmbH - Germania

Posedă furnizare fara ASR nr.: RR 1200/2019

Instalația radiologică se utilizează în cadrul secției ATI, et. 1 al spitalului.

4. Instalația radiologică mobilă cu braț C tip **CYBERBLOCK R 12 AR**, seria: **040264911/2011**, cu următoarea componență:

- Monobloc, tip HF1 R/2, serie: 03/11-10530 / 2011,
- Tub RX, tip X 20 P, serie: 12L036 / 2011
- Colimator, tip R 605 ASM, serie: 014/718 / 2011,
- Intensificator de imagine și lanț TV, tip Thompson TH-9, serie: 91268015 / 2011,
- Camera TV, tip CD1030/CA, serie: 010328211 / 2011,
- Monitor LCD 1, serie: DTCL12A0094 / 2011,
- Monitor LCD 2, serie: DTCL12A0043 / 2011,
- Videoprosesor, tip DIP340HR, serie: 11009 / 2011,
- Sistem de măsurare al produsului doză-suprafață, tip 120-122C, serie: 01B0503/2011.

Parametrii maximi ai instalației: 100 kV, 5 mA.

Producător: ATS APPLICAZIONE TECNOLOGIE SPECIALI SRL - Italia

Posedă ASR nr.: AP 20/2007

Instalația se utilizează în cadrul Secției Ortopedie – Bloc Operator.

5. Instalația radiologică mobilă cu braț C tip **CYBERBLOCK R 12 AR**, seria: **040274911/ 2011**, cu următoarea componență:

- Monobloc, tip HF1 R/2, serie: 03/11-10533 / 2011,
- Tub RX, tip X 20P, serie: 12L065 / 2011,
- Colimator, tip R 605 ASM, serie: 014/715 / 2011,
- Intensificator de imagine și lanț TV, tip Thompson TH-9, serie: 91271806 / 2011,
- Camera TV, tip CD1030/CA, serie: 010398211 / 2011,
- Monitor LCD 1, serie: DTCL12A0094 / 2011,
- Monitor LCD 2, serie: DTCL12A0043 / 2011,
- Videoprosesor, tip DIP340HR, serie: 11012 / 2011
- Sistem de măsurare al produsului doză-suprafață, tip Kerma X PLUS, serie: 01B0500 / 2011



Parametrii maximi ai instalației: 100 kV, 5 mA.

Producător: ATS APPLICAZIONE TECNOLOGIE SPECIALI SRL - Italia

Posedă ASR nr.: AP 20/2007

Instalația se utilizează în cadrul Secției Chirurgie – Bloc Operator.

6. Instalația radiologică mobilă cu un post grafie tip **MOBILETT Elara Max**, seria: **13399/2021**, cu următoarea componență:

- Tub RX, model P135/30 R, seria: 560625/f. an de fabricație,
- Cupolă, seria: 16366/2021,
- Colimator, seria: 16366/2021,
- Detector wireless, seria: 214347/2021,
- Sistem de măsurare a produsului doză-suprafață, seria: 02B0053/2021

Parametrii maximi ai instalației: 133 kV, 225 mA.

Producător: SIEMENS HEALTHCARE GmbH - Germania

Posedă ASR nr.: FN 2010/2019

Instalația se utilizează în cadrul Secției de Boli Infecțioase din Bistrița, Str. Alba Iulia nr. 7, jud. Bistrița Năsăud.

7. Instalația radiologică mobilă cu un post grafie tip **MOBILETT Elara Max**, seria: **13403/2021**, cu următoarea componență:

- Tub RX, model P135/30 R, seria: 560636/f. an de fabricație,
- Cupolă, seria: 16370/2021,
- Colimator, seria: 16370/2021,
- Detector wireless, seria: 214362/2021,
- Sistem de măsurare a produsului doză-suprafață, seria: 02B02112/2021

Parametrii maximi ai instalației: 133 kV, 225 mA.

Producător: SIEMENS HEALTHCARE GmbH - Germania

Posedă ASR nr.: FN 2010/2019

- **Instalația se utilizează în cadrul Secției U.P.U din Bistrița, Str. G-ral Grigore Bălan nr. 43, jud. Bistrița Năsăud.**

8. Instalația radiologică mobilă cu un post grafie tip **MOBILETT Elara Max**, seria: **13404/2021**, cu următoarea componență:

- Tub RX, model P135/30 R, seria: 560652/f. an de fabricație,
- Cupolă, seria: 16371/2021,
- Colimator, seria: 16371/2021,
- Detector wireless, seria: 2142DC/2021,
- Sistem de măsurare a produsului doză-suprafață, seria: 02B02111/2021

Parametrii maximi ai instalației: 133 kV, 225 mA.

Producător: SIEMENS HEALTHCARE GmbH - Germania

Posedă ASR nr.: FN 2010/2019

Instalația se utilizează în cadrul Secției U.P.U din Bistrița, Str. G-ral Grigore Bălan nr. 43, jud. Bistrița Năsăud.

9. Instalația radiologică mobilă cu un post grafie tip **MOBILETT Elara Max**, seria: **13401/2021**, cu următoarea componență:

- o Tub RX, model P135/30R, seria: 560596/f. an de fabricație,
- o Cupolă, seria: 16368/2021,
- o Colimator, seria: 16368/2021,
- o Detector wireless, seria: 214344/2021,
- o Sistem de măsurare a produsului doză-suprafață, seria: 02B02118/2021

Parametrii maximi ai instalației: **133 kV, 225 mA.**

Producător: SIEMENS HEALTHCARE GmbH - Germania

Posedă ASR nr.: FN 2010/2019

Instalația se utilizează în cadrul Secției ATI din Bistrița, Str. G-ral Grigore Bălan nr. 43, jud. Bistrița Năsăud.

10. Instalația radiologică mobilă cu un post grafie tip **MOBILETT Elara Max**, seria: **13398/2021**, cu următoarea componență:

- o Tub RX, model P135/30 R, seria: 560597/f. an de fabricație,
- o Cupolă, seria: 16365/2021,
- o Colimator, seria: 16365/2021,
- o Detector wireless, seria: 214353/2021,
- o Sistem de măsurare a produsului doză-suprafață, seria: 02B02259/2021

Parametrii maximi ai instalației: **133 kV, 225 mA.**

Producător: SIEMENS HEALTHCARE GmbH - Germania

Posedă ASR nr.: FN 2010/2019

Instalația se utilizează în cadrul Secției de Pneumoftiziologie din Bistrița, Str. Alba Iulia nr. 7, jud. Bistrița Năsăud.

11. Instalația radiologică mobilă cu un post grafie tip **MOBILETT Elara Max**, seria: **13402/2021**, cu următoarea componență:

- o Tub RX, model P135/30 R, seria: 560643/f. an de fabricație,
- o Cupolă, seria: 16369/2021,
- o Colimator, seria: 16369/2021,
- o Detector wireless, seria: 214367/2021,
- o Sistem de măsurare a produsului doză-suprafață, seria: 02B02116/2021

Parametrii maximi ai instalației: **133 kV, 225 mA.**

Producător: SIEMENS HEALTHCARE GmbH - Germania

Posedă ASR nr.: FN 2010/2019

Instalația se utilizează în cadrul Secției de Pneumoftiziologie din Bistrița, Str. Alba Iulia nr. 7, jud. Bistrița Năsăud.

12. Instalația radiologică mobilă cu un post grafie tip **MOBILETT Elara Max**, seria: **13410/2021**, cu următoarea componență:

- Tub RX, model P135/30 R, seria: 560624/f. an de fabricație,
- Cupolă, seria: 16377/2021,
- Colimator, seria: 16377/2021,
- Detector wireless, seria: 2143FR/2021,
- Sistem de măsurare a produsului doză-suprafață, seria: 02B02167/2021

Parametrii maximi ai instalației: **133 kV, 225 mA.**

Producător: SIEMENS HEALTHCARE GmbH - Germania

Posedă ASR nr.: FN 2010/2019

Instalația se utilizează în cadrul Secției de Radiologie din Bistrița, Str. G-ral Grigore Bălan nr. 43, jud. Bistrița Năsăud.

13. Instalația radiologică mobilă cu un post scopie/grafie tip **CIOS Fusion**, seria: **35025/2021**, cu următoarea componență:

- Generator de înaltă tensiune, model Polydoros M3, seria: 4509/2021,
- Cupola model SIREPHOS S1, seria: 4510/2021,
- Tub RX, model SR110P, seria: 564311/f. an de fabricație,
- Colimator, model S-FD, seria: 12523/2021,
- Detector, model PaxScan 3030XV, seria: 1T-B33S02-1401/2021,
- Sistem de măsurare a produsului doză-suprafață, model S1, seria: 01B09330/2021

Parametrii maximi ai instalației: **110 kV, 25 mA**

Producător: SIEMENS HEALTHCARE GmbH - Germania

Posedă ASR nr.: RR 1634/2021

➤ **Instalația se utilizează în cadrul Blocului Operator din Bistrița, Str. G-ral Grigore Bălan nr. 43, jud. Bistrița Năsăud.**

II. CONDIȚII, CERINȚE DE RAPORTARE :

1. Începând cu data emiterii prezentului, certificatul de înregistrare nr. **MGG 2286/2023** își încetează valabilitatea.
2. Se vor efectua lucrările de mentenanță (întreținere și verificare) recomandate de producător cu periodicitatea prevăzută în manualele de service ale instalațiilor radiologice și **anual** pentru instalațiile radiologice descrise la punctele **1, 2, 3, 6, 7, 8, 9, 10, 11, 12** și **13**, respectiv **semestrial** pentru instalațiile radiologice descrise la punctele **4** și **5** se vor verifica parametrii tehnici nominali și de securitate radiologică de către un operator autorizat de C.N.C.A.N. pentru desfășurarea acestui tip de activitate, conform prevederilor Legii Nr. 111/1996, republicată, cu modificările și completările ulterioare, privind desfășurarea în siguranță, reglementarea, autorizarea și controlul activităților nucleare. Buletinele de verificare periodică se vor păstra la utilizator pentru a fi prezentate, la cerere, organelor de control.

3. Unitatea medicală va implementa un sistem de management al protecției radiologice care va include:
- Programul de asigurare al calității pentru expunerile medicale în conformitate cu prevederile art. 4 alin. (3) și art. 34 din Normele de securitate radiologică în practicile de radiologie de diagnostic și radiologie intervențională, aprobate prin Ordinul președintelui CNCAN nr. 186/2022 și publicate în Monitorul Oficial al României, nr. 947 din 28.09.2022.
 - Programul de protecție radiologică pentru lucrătorii expuși în conformitate cu prevederile art. 6 alin. (5) și Anexa nr. 4 din Normele de securitate radiologică în practicile de radiologie de diagnostic și radiologie intervențională, aprobate prin Ordinul președintelui CNCAN nr. 186/2022 și publicate în Monitorul Oficial al României, nr. 947 din 28.09.2022.
 - Programul de control al calității pentru instalațiile radiologice medicale în conformitate cu prevederile art. 8 alin. (4) din Normele de securitate radiologică în practicile de radiologie de diagnostic și radiologie intervențională, aprobate prin Ordinul președintelui CNCAN nr. 186/2022 și publicate în Monitorul Oficial al României, nr. 947 din 28.09.2022.
4. Titularul de autorizație va solicita examinarea în vederea obținerii permiselor de exercitare nivel II, domeniul radiodiagnostic (RDG), specialitatea radiologie intervențională (RI) pentru toți medicii practicieni (cardiologi, urologi, chirurghi, neurochirurghi, ortopezi, etc.) care au responsabilitatea medicală a expunerii medicale conform cerințelor prevăzute de:
- art. 149 din Normele de securitate radiologică în practicile de radiologie de diagnostic și radiologie intervențională, publicate în Monitorul Oficial, Partea I, nr. 924 din 23 decembrie 2003,
 - art. 12 din Normele privind eliberarea permiselor de exercitare a activităților nucleare și desemnarea experților acreditați în protecție radiologică, publicate în Monitorul Oficial, Partea I, nr. 936 bis din 20 decembrie 2002.
5. Titularul de autorizație are obligația să anunțe de îndată orice eveniment radiologic la Centrul de Notificare al CNCAN (telefon: 021-351 50 89, fax: 021-351 50 88).

III. RESPONSABILII CU PROTECȚIA RADIOLOGICĂ:


- **FARCAȘ-ROTARIU ANDREI – permis de exercitare nivel 2, nr. 1245/2022,**
pentru instalația RX tip **ARCADIS ORBIC 3D;**
- **LOGIGAN HORIA-IOAN – permis de exercitare nivel 2, nr. 168/2022,**
pentru instalația RX tip **GE OEC FLUOROSTAR
COMPACT C-ARM;**
- **HOȚIU CORINA-LUMINIȚA – permis de exercitare nivel 2, nr. 343/2020,**
pentru instalația RX tip **MOBILETT MIRA MAX;**
- **COSTRUȚ HORIA-CONSTANTIN – permis de exercitare nivel 2, nr. 167/2022,**
pentru instalațiile RX tip **CYBERBLOCK R 12 AR;**
- **DOMINICS SZILARD-CSABA – permis de exercitare nivel 2 nr. 1090/2021,**
pentru instalațiile RX tip **MOBILETT Elara Max;**
- **VĂRVAȘ EMILIAN-IOAN – permis de exercitare nivel 2 nr. 1337/2019,**
pentru instalația radiologică tip **CIOS Fusion.**

IV. CATEGORIA DE RISC RADIOLOGIC:

*2 – pentru instalațiile RX tip **MOBILETT MIRA MAX** și **MOBILLET Elara Max** ;*

*3 – pentru instalațiile RX tip **ARCADIS ORBIC 3D**,
GE OEC FLUOROSTAR COMPACT C-ARM,
CYBERBLOCK R 12 AR și **CIOS Fusion***

**Drepturile dobândite pe baza înregistrării nu pot fi transmise fără acordul
Comisiei Naționale pentru Controlul Activităților Nucleare.**

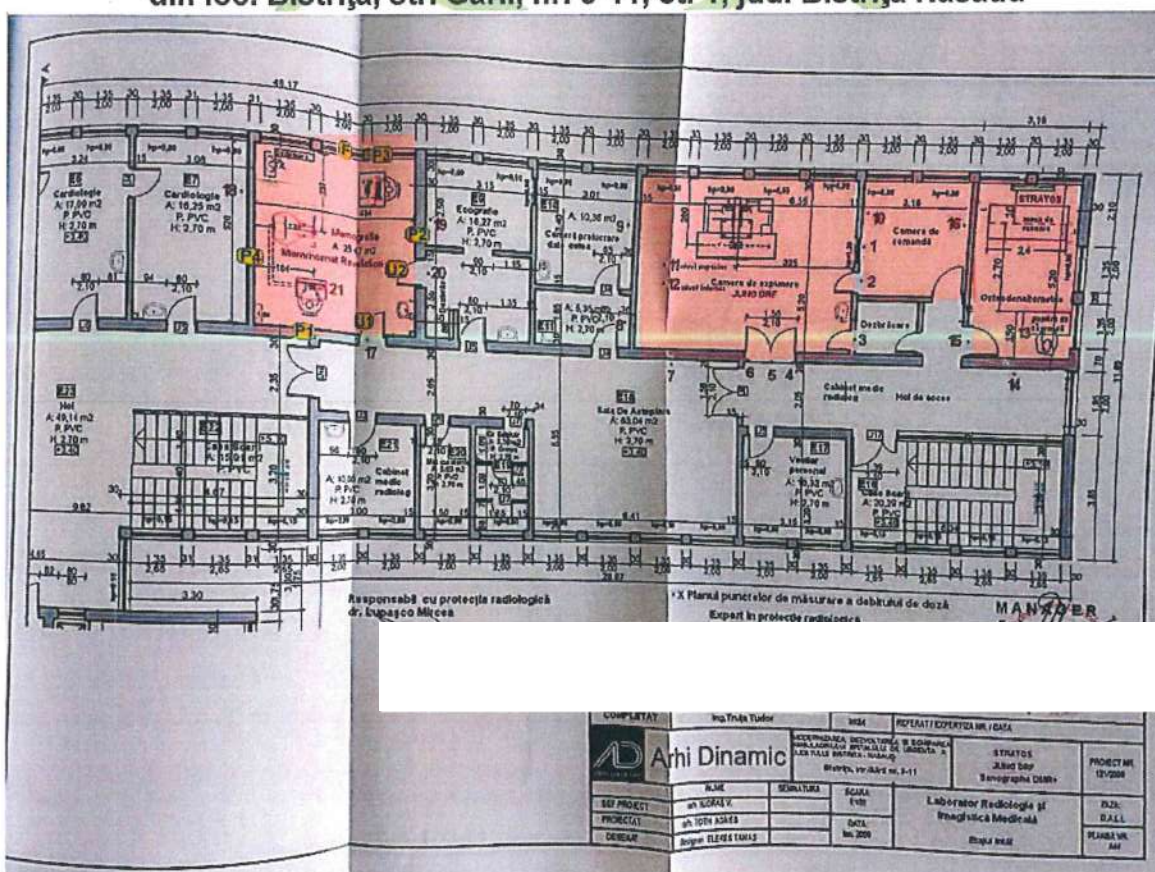


ANEXA Nr. 3

la certificatul de înregistrare pentru autorizarea desfășurării de activități în domeniul nuclear nr. CI MGG 515/ 2024

1. Punctele de măsurare a câmpurilor de radiații din zonele controlate și zonele adiacente, stabilite în conformitate cu prevederile art. 23 din **Normele de securitate radiologică în practicile de radiologie de diagnostic și radiologie interventională**, aprobate prin Ordinul președintelui CNCAN nr. 186/2022 și publicate în Monitorul Oficial al României, nr. 947 din 28.09.2022.
2. Frecvența măsurărilor se va stabili în conformitate cu prevederile art. 23, al. (4) și (5), din aceste norme.

Planul Laboratorului de RX – diagnostic Fix din loc. Bistrița, str. Gării, nr. 9-11, et. 1, jud. Bistrița Năsăud



Planul Laboratorului de RX – diagnostic Fix din Bistrița, str. G-ral Grigore Bălan, nr. 43, jud. Bistrița Năsăud

